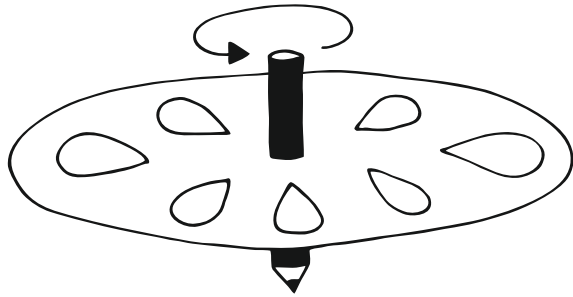


VÝROBKY Z KARTÓNOVÝCH KRABIC

KÁČA


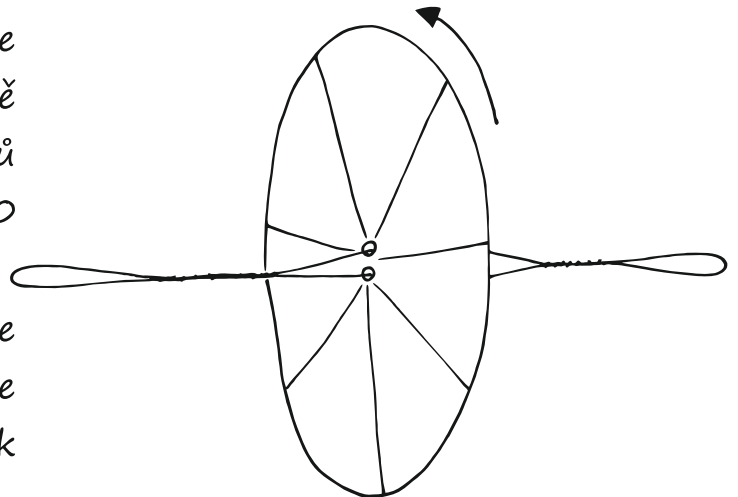


Z lepenky vystřihneme kolečko o průměru 7–12 cm. Uprostřed vytvoříme díru s průměrem pastelky. Kolečko barevně pomalujeme nebo polepíme. Do středového otvoru zarazíme krátkou pastelku ořezaným hrotem dolu. Káču pak roztáčíme na rovné zemi.

SPINNER

Z lepenky vystřihneme kolečko o průměru 7–12 cm. Doprostřed vytvoříme dvě menší dírky. Kolečko barevně pomalujeme nebo polepíme. Do otvorů provlékneme provázek o délce cca 70 cm a svážeme.

Spinner rozpohybujeme tím, že konce provázku držíme v obou rukou, točíme s kolečkem tak, že se nám provázek namotá, pak zatáhneme konce provázků od sebe.



BUBÍNEK

Vystřihneme z lepenky kolečko o průměru cca 9 cm. Pomalujeme ho z obou stran. Po stranách vytvoříme dírky, do kterých provlečeme provázky. Na ně přivážeme korálky tak, aby délka ke korálku nebyla delší než průměr kolečka. Najdeme si klacík nebo špejli a vsuneme ho do lepenky zespodu. Tyčku točíme v dlaních, jako bychom si třeli ruce. Korálky bouchají do kolečka a vydávají zvuk podobný bubínku.